

# JEU DE CARTES A DANSER

À compléter ou à recréer avec sa classe

 <p>AVANCER</p>	 <p>RECULER</p>	 <p>PAS A DROITE</p>
 <p>PAS A GAUCHE</p>	 <p>FRAPPER DANS LES MAINS</p>	 <p>SAUTILLER</p>
 <p>SE BAISSER/SE RELEVER</p>	 <p>TOURNER SUR SOI</p>	 <p>TOURNER BRAS GAUCHE</p>
 <p>TOURNER BRAS DROIT</p>	 <p>MOULIN A 2 -MAIN DROITE</p>	 <p>MOULIN A 2 - MAIN GAUCHE</p>
 <p>SWING</p>	 <p>MOULIN A 4 - MAIN GAUCHE</p>	 <p>MOULIN A 4 - MAIN DROITE</p>

# JEU DE CARTES A DANSER

À compléter ou à recréer avec sa classe

TRAJETS ET  
MOUVEMENTS

TRAJETS ET  
MOUVEMENTS

TRAJETS ET  
MOUVEMENTS

LES PAS

TRAJETS ET  
MOUVEMENTS

TRAJETS ET  
MOUVEMENTS

FAÇONS  
DE SE TENIR

TRAJETS ET  
MOUVEMENTS

TRAJETS ET  
MOUVEMENTS

FAÇONS  
DE SE TENIR

FAÇONS  
DE SE TENIR

FAÇONS  
DE SE TENIR

FAÇONS  
DE SE TENIR

FAÇONS  
DE SE TENIR

FAÇONS  
DE SE TENIR



RONDE A 4 - A DROITE (SIAM)



RONDE A 4 - A GAUCHE (SAM)





FIGURE A 4



FIGURE A 4



PONT




CORTEGE




ARCHE



TUNNEL



GRANDE RONDE



EN LIGNE FACE A FACE



FRAPPER DES MAINS



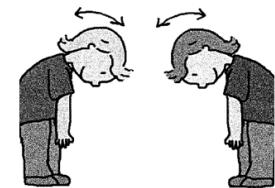
PAS CHASSES



PAS COURUS



GESTE DU DOIGT



SALUT

LES FORMATIONS

LES FORMATIONS

LES FORMATIONS

LES FORMATIONS

LES FORMATIONS

LES FORMATIONS

LES FORMATIONS

LES FORMATIONS

LES FORMATIONS

LES PAS

TRAJETS ET  
MOUVEMENTS

LES FORMATIONS

TRAJETS ET  
MOUVEMENTS

TRAJETS ET  
MOUVEMENTS

LES PAS



**RONDE A TROIS**




**PASSER SOUS LE PONT**




**PASSER SOUS LE PONT**



**BRAS EN TRESSE**



**PAS CROISE**



**SAUTER**



**à la queue leu leu**



**dos à dos**

TRAJETS ET  
MOUVEMENTS

TRAJETS ET  
MOUVEMENTS

LES FORMATIONS

LES PAS

LES PAS

FAÇONS  
DE SE TENIR